

## Tornio da barra Nakamura TW10

### INFORMAZIONI DI BASE:

|                         |  |
|-------------------------|--|
| <b>Codice</b>           | 2DD5F8                                       |
| <b>Nome prodotto</b>    | Tornio da barra Nakamura TW10                |
| <b>Categoria</b>        | Tornitura/Torni cnc con caricamento da barra |
| <b>Marca e modello</b>  | Nakamura TW10                                |
| <b>Anno costruzione</b> | 1996   |

### SPECIFICHE TECNICHE:

|   |         |
|---|---------|
| <b>Modello CNC</b>                                  | Fanuc   |
| <b>Versione del CNC</b>                             | 16 - TT |
| <b>Naso mandrino principale</b>                     | ASA 5   |
| <b>Potenza mandrino principale</b>                  | 7,5 Kw  |
| <b>Passaggio barra mandrino principale</b>          | 42 mm   |
| <b>Diametro tornibile</b>                           | 130 mm  |
| <b>Lunghezza tornibile</b>                          | 160 mm  |
| <b>Numero Giri mandrino principale</b>              | 5500    |
| <b>Numero Torrette Porta utensili</b>               | 2       |
| <b>Numero posti utensili prima torretta</b>         | 12      |
| <b>Numero posti utensili fissi prima torretta</b>   | 12      |
| <b>Corsa Asse X prima torretta</b>                  | 180 mm  |
| <b>Corsa Asse Z prima torretta</b>                  | 200 mm  |
| <b>Numero posti utensili seconda torretta</b>       | 12      |
| <b>Numero posti utensili fissi seconda torretta</b> | 12      |
| <b>Corsa Asse X seconda torretta</b>                | 180 mm  |
| <b>Corsa Asse Z seconda torretta</b>                | 200 mm  |
| <b>Contromandrino</b>                               | si      |

# INDUSTRIALBUYER

|                                   |           |
|-----------------------------------|-----------|
| <b>Numero Giri contromandrino</b> | 5000      |
| <b>Potenza contro mandrino</b>    | 5,5 Kw    |
| <b>Corsa Z contromandrino</b>     | 620 mm    |
| <b>Evacuatore truciolo</b>        | a tappeto |

## **DIMENSIONI E PESO:**

|                  |         |
|------------------|---------|
| <b>Lunghezza</b> | 2940 mm |
| <b>Larghezza</b> | 2250 mm |
| <b>Altezza</b>   | 1970 mm |
| <b>Peso</b>      | 5200 Kg |

Foto integrale macchina



Foto zona di lavoro






Foto pannello di controllo



Foto facoltativa 1



**Foto facoltativa 2**



**Foto facoltativa 3**



Foto facoltativa 4



# INDUSTRIALBUYER

---

## DATI VENDITORE



David Rota



[info@industrialbuyer.it](mailto:info@industrialbuyer.it)



3479818206



<https://www.messenger.com/t/industrialbuyer.it>



<https://www.linkedin.com/in/industrialbuyer/>

---